

Бухгалтерский баланс

на 31 декабря 20 13 г.

Форма № 1 по ОКУД
Дата (год, месяц, число)

Организация ОАО "МЦОЗ" по ОКПО
Идентификационный номер налогоплательщика _____ ИНН
Вид деятельности производство цемента по ОКВЭД
Организационно-правовая форма / форма собственности
открытое акционерное общество / частная собственность по ОКОПФ/ОКФС
Единица измерения: тыс. руб. / ~~млн. руб.~~ (ненужное зачеркнуть) по ОКЕИ
Местонахождение (адрес) 455022, г. Магнитогорск, Белорецкое шоссе, 11

Коды		
0710001		
2013	12	31
45663599		
7445013600		
26.51,14.12		
47	16	
384/ 385		

Пояснения	АКТИВ	Код показа теля	На 31 декабря 2013 г.	На 31 декабря 2012 г.	На 31 декабря 2011 г.
1	2	3	4	5	6
	I. ВНЕОБОРОТНЫЕ АКТИВЫ				
ПО 1.1	Нематериальные активы	1110	16	27	38
	Результаты исследований и разработок	1120	-	-	-
	Нематериальные поисковые активы	1130	-	-	-
	Материальные поисковые активы	1140	-	-	-
ПО 2, ПЗ 4	Основные средства, оборудование к установке, вложения во внеоборотные активы	1150	2 207 530	2 309 297	2 448 689
ПО 2.1	в том числе: основные средства	1151	2 008 580	1 953 710	1 830 359
	оборудование к установке	1152	75 847	129 626	115 876
ПО 2.2	вложения во внеоборотные активы	1153	123 103	225 961	502 454
	Доходные вложения в материальные ценности	1160	248	376	528
ПО 3, ПЗ 4	Финансовые вложения	1170	157 661	160 811	160 811
	Отложенные налоговые активы	1180	9 757	8 353	3 107
	Прочие внеоборотные активы	1190	2 548	2 745	1 434
	ИТОГО по разделу I	1100	2 377 760	2 481 609	2 614 607
ПО 4.1, ПЗ 4	II. ОБОРОТНЫЕ АКТИВЫ				
	Запасы	1210	285 951	254 647	168 234
	в том числе: сырье, материалы и другие аналогичные ценности	1211	190 441	146 060	124 527
	затраты в незавершенном производстве	1212	32 250	36 961	12 124
	готовая продукция и товары для перепродажи	1213	63 260	71 626	31 583
	товары отгруженные	1214	-	-	-
	расходы будущих периодов	1215	-	-	-
	прочие запасы и затраты	1216	-	-	-
	Налог на добавленную стоимость по приобретенным ценностям	1220	3 089	2 752	1 965
ПО 1, ПЗ 4	Дебиторская задолженность	1230	203 374	58 365	93 476
	в том числе: покупатели и заказчики	1231	171 759	39 064	27 593
	авансы выданные	1233	10 854	6 595	7 298
	Финансовые вложения (за исключением денежных эквивалентов)	1240	15 000	-	-
ПЗ 4	Денежные средства и денежные эквиваленты	1250	3 113	193	136
	Прочие оборотные активы	1260	3 973	1 601	1 394
	ИТОГО по разделу II	1200	514 500	317 558	265 205
	БАЛАНС (сумма строк 1100 + 1200)	1600	2 892 260	2 799 167	2 879 812

Пояснения	ПАССИВ	Код показа теля	На 31 декабря 2013 г.	На 31 декабря 2012 г.	На 31 декабря 2011 г.
1	2	3	4	5	6
	III. КАПИТАЛ И РЕЗЕРВЫ				
	Уставный капитал (складочный капитал, уставный фонд, вклады товарищей)	1310	396 794	396 794	223 751
	Собственные акции, выкупленные у акционеров	1320	(-)	(-)	(-)
	Переоценка внеоборотных активов	1340	56 924	57 717	57 753
	Добавочный капитал (без переоценки)	1350	865 215	865 215	-
ПЗ 4	Резервный капитал	1360	15 175	11 187	11 187
ПЗ 4	Нераспределенная прибыль (непокрытый убыток)	1370	1 270 998	1 210 321	1 294 085
	ИТОГО по разделу III	1300	2 605 106	2 541 234	1 586 776
	IV. ДОЛГОСРОЧНЫЕ ОБЯЗАТЕЛЬСТВА				
	Заемные средства	1410	-	-	-
	в том числе:				
	кредиты банков, подлежащие погашению более чем через 12 месяцев после отчетной даты	1411	-	-	-
	займы, подлежащие погашению более чем через 12 месяцев после отчетной даты	1412	-	-	-
	Отложенные налоговые обязательства	1420	120 890	96 847	54 919
	Оценочные обязательства	1430	-	-	-
	Прочие обязательства	1450	-	-	-
	ИТОГО по разделу IV	1400	120 890	96 847	54 919
	V. КРАТКОСРОЧНЫЕ ОБЯЗАТЕЛЬСТВА				
	Заемные средства	1510	0	-	-
	в том числе:				
	кредиты банков, подлежащие погашению в течение 12 месяцев после отчетной даты	1511	-	-	-
	займы, подлежащие погашению в течение 12 месяцев после отчетной даты	1512	-	-	-
ПО 5.3, ПЗ 4	Кредиторская задолженность	1520	146 441	141 529	1 223 300
	в том числе:				
	поставщики и подрядчики	1521	84 620	73 528	1 168 507
	задолженность перед персоналом организации	1522	14 304	14 756	14 860
	задолженность перед государственными внебюджетными фондами	1523	6 125	5 472	4 904
	задолженность по налогам и сборам	1524	14 209	33 018	26 459
	авансы полученные	1526	23 586	13 767	7 099
	Доходы будущих периодов	1530	-	-	-
ПО 7	Оценочные обязательства	1540	19 823	19 557	14 817
	Прочие обязательства	1550	-	-	-
	ИТОГО по разделу V	1500	166 264	161 086	1 238 117
	БАЛАНС (сумма строк 1300 + 1400 + 1500)	1700	2 892 260	2 799 167	2 879 812

Руководитель

Кочубеев Ю.Н.

(подпись) (расшифровка подписи)

«24» января 2014 г.



Главный бухгалтер -
Директор ООО "ММК-
УЧЕТНЫЙ ЦЕНТР"
по договору УЦ-200084

Хазова М.Е.

Отчет о финансовых результатах

за январь-декабрь 20 13

Форма № 2 по ОКУД

Дата (год, месяц, число)

Организация ОАО "МЦОЗ" по ОКПО

Идентификационный номер налогоплательщика _____ ИНН

Вид деятельности производство цемента по ОКВЭД

Организационно-правовая форма / форма собственности _____


открытое акционерное общество/частная собственность по ОКОПФ/ОКФС

Единица измерения: тыс. руб. / млн. руб. (ненужное зачеркнуть) по ОКЕИ

Коды		
0710002		
2013	12	31
45663599		
7445013600		
26.51, 14.12		
47	16	
384/ 385		


Пояснения	Показатель		За отчетный период	За аналогичный период предыдущего года
	наименование	код		
	1	2	3	4
ПЗ 4	Доходы и расходы по обычным видам деятельности Выручка (нетто) от продажи товаров, продукции, работ, услуг (за минусом налога на добавленную стоимость, акцизов и аналогичных обязательных платежей)	2110	2 967 550	2 713 314
	Себестоимость проданных товаров, продукции, работ, услуг	2120	(2 416 983)	(2 140 037)
	Валовая прибыль (убыток)	2100	550 567	573 277
	Коммерческие расходы	2210	(267 847)	(224 788)
	Управленческие расходы	2220	(147 504)	(147 671)
	Прибыль (убыток) от продаж	2200	135 216	200 818
	Доходы от участия в других организациях	2310	-	-
	Проценты к получению	2320	391	-
	Проценты к уплате	2330	(1 632)	(1 312)
ПЗ 4	Прочие доходы	2340	61 334	20 957
ПЗ 4	Прочие расходы	2350	(93 752)	(68 024)
	Прибыль (убыток) до налогообложения	2300	101 557	152 439
ПЗ 5	Текущий налог на прибыль	2410	-	-
	в т.ч. постоянные налоговые обязательства (активы)	2421	(2 328)	1 074
	Изменение отложенных налоговых обязательств	2430	(23 441)	(35 304)
	Изменение отложенных налоговых активов	2450	840	3 742
	Прочее	2460	788	(6 281)
	в т.ч. штрафы, пени по налогам	2461	826	(1 161)
	налог на прибыль прошлых периодов	2462	-	-
	отложенные налоговые активы и обязательства прошлых периодов	2463	(38)	(5 120)
	Чистая (нераспределенная) прибыль (убыток) отчетного периода	2400	79 744	114 596
	Справочно:			
	Результат от переоценки внеоборотных активов, не включаемый в чистую прибыль (убыток) периода	2510	-	-
	Результат от прочих операций, не включаемый в чистую прибыль (убыток) периода	2520	-	-
	Совокупный финансовый результат периода	2500	79 744	114 596
	Базовая прибыль (убыток) на акцию	2900	-	-
	Разводненная прибыль (убыток) на акцию	2910	-	-

Руководитель _____


 (подпись)

Кочубеев Ю.Н.
(расшифровка подписи)

Главный бухгалтер -
 Директор ООО
 "ММК-УЧЕТНЫЙ
 ЦЕНТР"
 по договору
 УЦ-200084


 (подпись)

Хазова М.Е.
(расшифровка подписи)

" 24 " января 20 14 г.

Отчет об изменениях капитала
за Январь - Декабрь 2013г.

Коды		
0710003		
31	12	2013
45663599		
7445013600		
26.51		
47	16	
384		

Форма по ОКУД

Дата (число, месяц, год)

по ОКПО

ИНН

по

ОКВЭД

по ОКПОФ / ОКФС

по ОКЕИ

Организация ОАО "Магнитогорский цементно-огнеупорный завод"

Идентификационный номер налогоплательщика

Вид экономической

деятельности Производство цемента

Организационно-правовая форма / форма собственности

Открытые акционерные / Частная собственность

Единица измерения: в тыс. рублей

1. Движение капитала

Наименование показателя	Код	Уставный капитал	Собственные акции, выкупленные у акционеров	Добавочный капитал	Резервный капитал	Нераспределенная прибыль (непокрытый убыток)	Итого
Величина капитала на 31 декабря 2011 г.	3100	223 751	-	57 753	11 187	1 294 085	1 586 776
За 2012 г.							
Увеличение капитала - всего:	3210	173 043	-	865 215	-	114 596	1 152 854
в том числе:							
чистая прибыль	3211	X	X	X	X	114 596	114 596
переоценка имущества	3212	X	X	-	X	-	-
доходы, относящиеся непосредственно на увеличение капитала	3213	X	X	-	X	-	-
дополнительный выпуск акций	3214	173 043	-	865 215	X	X	1 038 258
увеличение номинальной стоимости акций	3215	-	-	-	X	-	X
реорганизация юридического лица	3216	-	-	-	-	-	-

Наименование показателя	Код	Уставный капитал	Собственные акции, выкупленные у акционеров	Добавочный капитал	Резервный капитал	Нераспределенная прибыль (непокрытый убыток)	Итого
Уменьшение капитала - всего:	3220	-	-	-	-	(198 396)	(198 397)
в том числе:							
убыток	3221	X	X	X	X	-	-
переоценка имущества	3222	X	X	-	X	-	-
расходы, относящиеся непосредственно на уменьшение капитала	3223	X	X	-	X	-	-
уменьшение номинальной стоимости	3224	-	-	-	X	-	-
уменьшение количества акций	3225	-	-	-	X	-	-
реорганизация юридического лица	3226	-	-	-	-	-	-
дивиденды	3227	X	X	X	X	(198 396)	(198 397)
Изменение добавочного капитала	3230	X	X	(36)	-	36	X
Изменение резервного капитала	3240	X	X	X	-	-	X
Величина капитала на 31 декабря 2012 г.	3200	396 794	-	922 932	11 187	1 210 321	2 541 234
За 2013 г.							
Увеличение капитала - всего:	3310	-	-	-	-	79 744	79 744
в том числе:							
чистая прибыль	3311	X	X	X	X	79 744	79 744
переоценка имущества	3312	X	X	-	X	-	-
доходы, относящиеся непосредственно на увеличение капитала	3313	X	X	-	X	-	-
дополнительный выпуск акций	3314	-	-	-	X	-	-
увеличение номинальной стоимости акций	3315	-	-	-	X	-	X
реорганизация юридического лица	3316	-	-	-	-	-	-
Уменьшение капитала - всего:	3320	-	-	-	-	(15 872)	(15 872)
в том числе:							
убыток	3321	X	X	X	X	-	-
переоценка имущества	3322	X	X	-	X	-	-
расходы, относящиеся непосредственно на уменьшение капитала	3323	X	X	-	X	-	-
уменьшение номинальной стоимости	3324	-	-	-	X	-	-
уменьшение количества акций	3325	-	-	-	X	-	-
реорганизация юридического лица	3326	-	-	-	-	-	-
дивиденды	3327	X	X	X	X	(15 872)	(15 872)
Изменение добавочного капитала	3330	X	X	(793)	-	793	X
Изменение резервного капитала	3340	X	X	X	3 988	(3 988)	X
Величина капитала на 31 декабря 2013 г.	3300	396 794	-	922 139	15 175	1 270 998	2 605 106

2. Корректировки в связи с изменением учетной политики и исправлением ошибок

Наименование показателя	Код	Изменения капитала за 2012 г.		На 31 декабря 2012 г.
		На 31 декабря 2011 г.	за счет чистой прибыли (убытка)	
Капитал - всего				
До корректировок	3400	-	-	-
Корректировка в связи с:				
изменением учетной политики	3410	-	-	-
исправлением ошибок	3420	-	-	-
после корректировок	3500	-	-	-
В том числе:				
нераспределенная прибыль (непокрытый убыток):				
до корректировок	3401	-	-	-
корректировка в связи с:				
изменением учетной политики	3411	-	-	-
исправлением ошибок	3421	-	-	-
после корректировок	3501	-	-	-
до корректировок	3402	-	-	-
корректировка в связи с:				
изменением учетной политики	3412	-	-	-
исправлением ошибок	3422	-	-	-
после корректировок	3502	-	-	-

3. Чистые активы

Наименование показателя	Код	На 31 декабря 2013 г.	На 31 декабря 2012 г.	На 31 декабря 2011 г.
Чистые активы	3600	2 605 106	2 541 234	1 586 776



Кочубеев Юрий Николаевич
(расшифровка подписи)

Главный
бухгалтер-
Директор ООО
"ММК - УЧЕТНЫЙ
ЦЕНТР"
по договору
УЦ-200084

(Handwritten signature)
(подпись)

Хазова Марина Евгеньевна
(расшифровка подписи)

Отчет о движении денежных средств
за Январь - Декабрь 2013г.

Организация **ОАО "Магнитогорский цементно-огнеупорный завод"**

Идентификационный номер налогоплательщика

Вид экономической

деятельности **Производство цемента**

Организационно-правовая форма / форма собственности

Открытые акционерные / Частная собственность

Единица измерения: в тыс. рублей

Дата (число, месяц, год)

по ОКПО

ИНН

по

ОКВЭД

по ОКОПФ / ОКФС

по ОКЕИ

Коды		
0710004		
31	12	2013
45663599		
7445013600		
26.51		
47	16	
384		

Наименование показателя	Код	За Январь - Декабрь 2013г.	За Январь - Декабрь 2012г.
Денежные потоки от текущих операций			
Поступления - всего	4110	1 891 552	1 760 982
в том числе:			
от продажи продукции, товаров, работ и услуг	4111	1 876 109	1 701 834
арендных платежей, лицензионных платежей, роялти, комиссионных и иных аналогичных платежей	4112	1 897	2 338
от перепродажи финансовых вложений	4113	-	-
	4114		
прочие поступления	4119	13 546	56 810
Платежи - всего	4120	(1 805 764)	(1 506 664)
в том числе:			
поставщикам (подрядчикам) за сырье, материалы, работы, услуги	4121	(1 330 762)	(1 093 282)
в связи с оплатой труда работников	4122	(286 877)	(263 212)
процентов по долговым обязательствам	4123	(1 632)	(1 312)
налога на прибыль	4124	(4 561)	(12 047)
	4125		
прочие платежи	4129	(181 932)	(136 811)
Сальдо денежных потоков от текущих операций	4100	85 788	254 318
Денежные потоки от инвестиционных операций			
Поступления - всего	4210	203	34
в том числе:			
от продажи внеоборотных активов (кроме финансовых вложений)	4211	203	34
от продажи акций (долей участия) в других	4212	-	-
от возврата предоставленных займов, от продажи			
долговых ценных бумаг (прав требования денежных средств к другим лицам)	4213	-	-
дивидендов, процентов по долговым финансовым			
вложениям и аналогичных поступлений от долевого			
участия в других организациях	4214	-	-
	4215		
прочие поступления	4219	-	-
Платежи - всего	4220	(68 417)	(46 645)
в том числе:			
в связи с приобретением, созданием, модернизацией, реконструкцией и подготовкой к использованию			
внеоборотных активов	4221	(65 267)	(46 645)
в связи с приобретением акций (долей участия) в других			
организациях	4222	-	-
в связи с приобретением долговых ценных бумаг (прав			
требования денежных средств к другим лицам),			
предоставление займов другим лицам	4223	(3 150)	-
процентов по долговым обязательствам, включаемым в			
стоимость инвестиционного актива	4224	-	-
	4225		
прочие платежи	4229	-	-
Сальдо денежных потоков от инвестиционных операций	4200	(68 214)	(46 611)

Наименование показателя	Код	За Январь - Декабрь 2013г.	За Январь - Декабрь 2012г.
Денежные потоки от финансовых операций			
Поступления - всего	4310	-	56 000
в том числе:			
получение кредитов и займов	4311	-	56 000
денежных вкладов собственников (участников)	4312	-	-
от выпуска акций, увеличения долей участия	4313	-	-
от выпуска облигаций, векселей и других долговых ценных бумаг и др.	4314	-	-
	4315	-	-
прочие поступления	4319	-	-
Платежи - всего	4320	(15 832)	(263 650)
в том числе:			
собственникам (участникам) в связи с выкупом у них акций (долей участия) организации или их выходом из состава участников	4321	-	-
на выплату дивидендов и иных платежей по распределению прибыли в пользу собственников (участников)	4322	(15 832)	(197 900)
в связи с погашением (выкупом) векселей и других долговых ценных бумаг, возврат кредитов и займов	4323	-	(56 000)
	4324	-	-
прочие платежи	4329	-	(9 750)
Сальдо денежных потоков от финансовых операций	4300	(15 832)	(207 650)
Сальдо денежных потоков за отчетный период	4400	1 742	57
Остаток денежных средств и денежных эквивалентов на начало отчетного периода	4450	193	136
Остаток денежных средств и денежных эквивалентов на конец отчетного периода	4500	3 113	193
Величина влияния изменений курса иностранной валюты по отношению к рублю	4490	1 178	-

Руководитель

**Кочубеев Юрий
Николаевич**

(расшифровка подписи)

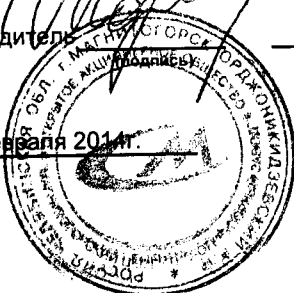
Главный
бухгалтер-
Директор ООО
"ММК-УЧЕТНЫЙ
ЦЕНТР"
по договору
УЦ-200084

(подпись)

**Хазова Марина
Евгеньевна**

(расшифровка подписи)

10 февраля 2014г.



РАСЧЕТ
оценки стоимости чистых активов акционерного общества
ОАО "МЦОЗ"

Наименование показателя	Код строки бухгалтерского баланса	На начало отчетного года	На конец отчетного периода
I. Активы			
1. Нематериальные активы	1110	27	16
2. Основные средства	1130	2 309 297	2 207 530
3. Незавершенное строительство	1170	-	-
4. Доходные вложения в материальные ценности	1140	376	248
5. Долгосрочные и краткосрочные финансовые вложения <1>	1150+1240	160 811	172 661
6. Прочие внеоборотные активы <2>	1120+1160	11 098	12 305
7. Запасы	1210	254 647	285 951
8. Налог на добавленную стоимость по приобретенным ценностям	1220	2 752	3 089
9. Дебиторская задолженность <3>	1230	58 365	203 374
10. Денежные средства	1250	193	3113
11. Прочие оборотные активы	1260	1 601	3 973
12. Итого активы, принимаемые к расчету (сумма данных пунктов 1-11)		2 799 167	2 892 260
II. Пассивы			
13. Долгосрочные обязательства по займам и кредитам	1410	0	-
14. Прочие долгосрочные обязательства <4>, <5>	1420	96 847	120 890
15. Краткосрочные обязательства по займам и кредитам	1510	0	-
16. Кредиторская задолженность	1520	141 529	146 441
17. Задолженность участникам (учредителям) по выплате доходов <*>	15207	-	-
18. Резервы предстоящих расходов	1540	19 557	19 823
19. Прочие краткосрочные обязательства <5>	1550	0	0
20. Итого пассивы, принимаемые к расчету (сумма данных пунктов 13-19)		257 933	287 154
Стоимость чистых активов акционерного общества (итого активы, принимаемые к расчету (стр. 12), минус итога пассивы, принимаемые к расчету (стр. 20))		2 541 234	2 605 106

<1> За исключением фактических затрат по выкупу собственных акций у акционеров.

<2> Включая величину отложенных налоговых активов.

<3> За исключением задолженности участников (учредителей) по взносам в уставный капитал.

<4> Включая величину отложенных налоговых обязательств.

<5> В данных о величине прочих долгосрочных и краткосрочных обязательств приводятся суммы созданных в установленном порядке резервов в связи с условными обязательствами и с прекращением деятельности.

Руководитель

Ю.Н.Кочубеев

Главный бухгалтер

М.Е.Хазова

(расшифровка подписи)

(Директор ООО "ММК-УЧЕТНЫЙ ЦЕНТР")

(подпись)

(расшифровка подписи)

<*> Примечание: сумма по строке 17 "Задолженности участникам (учредителям) по выплате доходов" включена в строку 16 "Кредиторская задолженность". При суммировании данных раздела II в строке 20 значение строки 17 не учитывается.



**Пояснения к бухгалтерскому балансу
и отчету о финансовых результатах (тыс. руб)**

**1. Нематериальные активы и расходы на научно-исследовательские, опытно-конструкторские и технологические работы (НИОКР)
1.1. Наличие и движение нематериальных активов**

Форма 0710005 с.1

Наименование показателя	Код	Период	На начало		Изменения за период					На конец периода		
			первоначальная стоимость	накопленная амортизация и убытки от обесценения	Поступило	Выбыло		Убыток от обесценения	Переоценка		первоначальная стоимость	накопленная амортизация и убытки от обесценения
						первоначальная стоимость	накопленная амортизация и убытки от обесценения		начислено амортизации	Первоначальная стоимость		
Нематериальные активы - всего	5100	за 2013 г.	169	(142)	-	-	(11)	-	-	-	169	(153)
	5110	за 2012 г.	169	(131)	-	-	(11)	-	-	-	169	(142)
в том числе:												
Прочие нематериальные	5101	за 2013 г.	2	(2)	-	-	-	-	-	-	2	(2)
	5111	за 2012 г.	2	(2)	-	-	-	-	-	-	2	(2)
Исключительное право патентообладателя на	5102	за 2013 г.	167	(140)	-	-	(11)	-	-	-	167	(151)
	5112	за 2012 г.	167	(129)	-	-	(11)	-	-	-	167	(140)

1.2. Первоначальная стоимость нематериальных активов, созданных самой организацией

Наименование показателя	Код	
	На 31 декабря 2013 г.	На 31 декабря 2012 г.
Всего	5120	-
в том числе:	5121	-

1.3. Нематериальные активы с полностью погашенной стоимостью

Наименование показателя	Код	На 31 декабря 2013 г.	На 31 декабря 2012 г.	На 31 декабря 2011 г.
Всего	5130	1	1	1
в том числе:				
Прочие нематериальные активы	5131	1	1	1

1.4. Наличие и движение результатов НИОКР

Наименование показателя	Код	Период	Изменения за период				На конец периода		
			На начало года		Поступило	часть стоимости, списанной на расходы за период	первоначальная стоимость	часть стоимости, списанной на расходы	
			первоначальная стоимость	часть стоимости, списанной на расходы					первоначальная стоимость
НИОКР - всего	5140	за 2013 г.	-	-	-	-	-	-	-
	5150	за 2012 г.	-	-	-	-	-	-	-
в том числе:	5141	за 2013 г.	-	-	-	-	-	-	-
	5151	за 2012 г.	-	-	-	-	-	-	-

1.5. Незаконченные и неоформленные НИОКР и незаконченные операции по приобретению нематериальных активов

Наименование показателя	Код	Период	На начало года	затраты за период	Изменения за период		На конец периода
					списано затрат как не давших положительного результата	принято к учету в качестве нематериальных активов или НИОКР	
Затраты по незаконченным исследованиям и разработкам - всего	5160	за 2013 г.	-	-	-	-	-
	5170	за 2012 г.	-	-	-	-	-
в том числе:	5161	за 2013 г.	-	-	-	-	-
	5171	за 2012 г.	-	-	-	-	-
незаконченные операции по приобретению нематериальных активов - всего	5180	за 2013 г.	-	-	-	-	-
	5190	за 2012 г.	-	-	-	-	-
в том числе:	5181	за 2013 г.	-	-	-	-	-
	5191	за 2012 г.	-	-	-	-	-

2. Основные средства
2.1. Наличие и движение основных средств

Наименование показателя	Код	Период	На начало года				Изменения за период						На конец периода	
			первоначальная стоимость	накопленная амортизация	Поступило	Выбыло объектов		начислено амортизации	Переоценка		первоначальная стоимость	накопленная амортизация		
						первоначальная стоимость	накопленная амортизация		Первоначальная стоимость	Накопленная амортизация				
Основные средства (без учета доходных вложений в материальные)	5200	за 2013 г.	2 939 904	(986 194)	266 962	(23 541)	21 810	(210 361)	-	-	3 183 325	(1 174 745)		
	5210	за 2012 г.	2 617 122	(786 763)	324 414	(1 632)	1 497	(200 928)	-	-	2 939 904	(986 194)		
в том числе:														
	Машины и оборудование (кроме офисного)	5201	за 2013 г.	2 337 148	(781 124)	91 087	(17 559)	16 280	(182 536)	-	-	2 410 676	(947 380)	
	5211	за 2012 г.	2 071 112	(604 448)	267 382	(1 346)	1 219	(177 895)	-	-	2 337 148	(781 124)		
Производственный и хозяйственный инвентарь	5202	за 2013 г.	4 538	(4 045)	50	(127)	118	(293)	-	-	4 461	(4 220)		
	5212	за 2012 г.	4 513	(3 639)	74	(49)	49	(455)	-	-	4 538	(4 045)		
Офисное оборудование	5203	за 2013 г.	-	-	4 419	(251)	251	(3 826)	-	-	4 168	(3 575)		
	5213	за 2012 г.	-	-	-	-	-	-	-	-	-	-		
Сооружения	5204	за 2013 г.	225 261	(92 962)	12 604	(3 101)	3 101	(13 283)	-	-	234 764	(103 144)		
	5214	за 2012 г.	182 818	(82 066)	42 443	-	-	(10 896)	-	-	225 261	(92 962)		
Здания	5205	за 2013 г.	255 955	(72 019)	158 802	(2 073)	1 692	(4 141)	-	-	412 684	(74 468)		
	5215	за 2012 г.	242 329	(66 926)	13 626	-	-	(5 093)	-	-	255 955	(72 019)		
Многолетние насаждения	5206	за 2013 г.	542	(306)	-	-	-	(14)	-	-	542	(320)		
	5216	за 2012 г.	542	(292)	-	-	-	(14)	-	-	542	(306)		
Земельные участки	5207	за 2013 г.	8 076	-	-	-	-	-	-	-	8 076	-		
	5217	за 2012 г.	8 076	-	-	-	-	-	-	-	8 076	-		
Транспортные средства	5208	за 2013 г.	108 384	(35 738)	-	(430)	368	(6 268)	-	-	107 954	(41 638)		
	5218	за 2012 г.	107 732	(29 392)	889	(237)	229	(6 575)	-	-	108 384	(35 738)		
Учтено в составе доходных вложений в материальные ценности	5220	за 2013 г.	1 095	(719)	-	-	-	(128)	-	-	1 095	(847)		
	5230	за 2012 г.	1 095	(568)	-	-	-	(151)	-	-	1 095	(719)		
в том числе:														
	Производственный и хозяйственный инвентарь	5221	за 2013 г.	1 095	(719)	-	-	-	(128)	-	-	1 095	(847)	
	5231	за 2012 г.	1 095	(568)	-	-	-	(151)	-	-	1 095	(719)		

2.2. Незавершенные капитальные вложения

Наименование показателя	Период	На начало года	Изменения за период			На конец периода
			затраты за период	списано	принято к учету в качестве основных средств или увеличена	
Незавершенное строительство и незаконченные операции по приобретению, модернизации и т.п. основных средств - всего	за 2013 г	340 515	118 035	-	(263 735)	194 815
	за 2012 г	613 935	50 959	(356)	(324 023)	340 515
в том числе:	за 2013 г	168 782	30 560	-	(158 803)	40 539
	за 2012 г	177 811	4 597	-	(13 626)	168 782
Здания	за 2013 г	9 840	8 654	-	(12 495)	5 999
	за 2012 г	48 899	3 384	-	(42 443)	9 840
Сооружения	за 2013 г	161 893	78 772	-	(92 388)	148 277
	за 2012 г	387 225	42 015	(356)	(266 991)	161 893
Машины и оборудование	за 2013 г	-	-	-	-	-
	за 2012 г	-	889	-	(889)	-
Транспортные средства	за 2013 г	-	49	-	(49)	-
	за 2012 г	-	74	-	(74)	-
Производственный и хозяйственный инвентарь	за 2013 г	-	-	-	-	-
	за 2012 г	-	-	-	-	-

2.4. Иное использование основных средств

Наименование показателя	Код	На 31 декабря 2013 г.	На 31 декабря 2012 г.	На 31 декабря 2011 г.
Переданные в аренду основные средства, числящиеся на баланс	5280	13 482	13 482	9 374
Переданные в аренду основные средства, числящиеся за балансом	5281	-	-	-
Полученные в аренду основные средства, числящиеся на баланс	5282	-	-	-
Полученные в аренду основные средства, числящиеся за балансом	5283	108 542	2 053	9 118
Объекты недвижимости, принятые в эксплуатацию и фактически используемые, находящиеся в процессе государственной регистрации	5284	-	-	-
Основные средства, переведенные на консервацию	5285	-	-	-
Иное использование основных средств (залог и др.)	5286	-	-	-
	5287	-	-	-

3. Финансовые вложения
3.1. Наличие и движение финансовых вложений

Наименование показателя	Код	Период	На начало года				Изменения за период					На конец периода	
			первоначальная стоимость	накопленная коррективировка	Поступило	выбыло (погашено)		начисление процентов (включая доведенную первоначальную стоимость до номинальной)	Текущей рыночной стоимости (убытков от обесценения)	первоначальная стоимость	накопленная коррективировка		
						первоначальная стоимость	накопленная коррективировка						
Долгосрочные - всего	5301	за 2013 г.	160 811	-	-	(3 150)	-	-	-	-	157 661	-	
	5311	за 2012 г.	160 811	-	-	-	-	-	-	-	160 811	-	
в том числе:													
	5302	за 2013 г.	-	-	-	-	-	-	-	-	-	-	
	5312	за 2012 г.	-	-	-	-	-	-	-	-	-	-	
Краткосрочные - всего	5305	за 2013 г.	-	-	379 530	364 530	-	391	-	-	15 000	-	
	5315	за 2012 г.	-	-	-	-	-	-	-	-	-	-	
в том числе:													
выданные займы	5306	за 2013 г.	-	-	379 530	364 530	-	391	-	-	15 000	-	
	5316	за 2012 г.	-	-	-	-	-	-	-	-	-	-	
Финансовых вложений - итого	5300	за 2013 г.	160 811	-	379 530	361 380	-	391	-	-	172 661	-	
	5310	за 2012 г.	160 811	-	-	-	-	-	-	-	160 811	-	

3.2. Иное использование финансовых вложений

Наименование показателя	Код	На 31 декабря 2013 г.	На 31 декабря 2012 г.	На 31 декабря 2011 г.
Финансовые вложения, находящиеся в залоге - всего	5320	-	-	-
в том числе:				
Финансовые вложения, переданные третьим лицам (кроме продажи) - всего	5321	-	-	-
в том числе:				
Иное использование финансовых вложений	5325	-	-	-
	5326	-	-	-
	5329	-	-	-

4. Запасы
4.1. Наличие и движение запасов

Наименование показателя	Код	Период	На начало года		Изменения за период						На конец периода	
			себе-стоимость	величина резерва под снижение стоимости	поступления и затраты	выбыло		убытков от снижения стоимости	оборот запасов между их группами (выдаями)	себе-стоимость	величина резерва под снижение стоимости	
						себе-стоимость	резерв под снижение стоимости					
Запасы - всего	5400	за 2013 г.	255 008	(361)	6 818 273	(6 786 879)	-	(90)	X	286 402	(451)	
	5420	за 2012 г.	168 234	-	5 276 631	(5 189 857)	-	(361)	X	255 008	(361)	
в том числе:												
Сырье, материалы и другие аналогичные ценности	5401	за 2013 г.	146 421	(361)	1 577 647	(1 533 176)	-	(90)	1 006 430	190 892	(451)	
	5421	за 2012 г.	124 527	-	1 407 844	(1 385 949)	-	(361)	985 725	146 421	(361)	
Готовая продукция	5402	за 2013 г.	71 625	-	2 401 419	(2 409 785)	-	-	141 058	63 260	-	
	5422	за 2012 г.	31 583	-	2 162 871	(2 122 828)	-	-	110 324	71 626	-	
Товары для перепродажи	5403	за 2013 г.	-	-	-	-	-	-	-	-	-	
	5423	за 2012 г.	-	-	-	-	-	-	-	-	-	
Товары и готовая продукция отгруженные	5404	за 2013 г.	-	-	657	(657)	-	-	-	-	-	
	5424	за 2012 г.	-	-	-	-	-	-	-	-	-	
Затраты в незавершенном производстве	5405	за 2013 г.	36 961	-	2 838 550	(2 843 261)	-	-	-	32 250	-	
	5425	за 2012 г.	12 124	-	1 705 917	(1 681 080)	-	-	-	36 961	-	
Прочие запасы и затраты	5406	за 2013 г.	-	-	-	-	-	-	-	-	-	
	5426	за 2012 г.	-	-	-	-	-	-	-	-	-	
Расходы будущих периодов (для объектов аналитического учета, которые в балансе	5407	за 2013 г.	-	-	-	-	-	-	-	-	-	
	5427	за 2012 г.	-	-	-	-	-	-	-	-	-	
	5408	за 2013 г.	-	-	-	-	-	-	-	-	-	
	5428	за 2012 г.	-	-	-	-	-	-	-	-	-	

4.2. Запасы в залоге

Наименование показателя	Код	На 31 декабря 2013 г.	На 31 декабря 2012 г.	На 31 декабря 2011 г.
Запасы, не оплаченные на отчетную дату - всего	5440	-	-	-
в том числе:				
Запасы, находящиеся в залоге по договору - всего	5441	-	-	-
в том числе:	5445	-	-	-
	5446	-	-	-

5. Дебиторская и кредиторская задолженность
5.1. Наличие и движение дебиторской задолженности

Наименование показателя	Код	Период	Изменения за период										На конец периода							
			На начало года					поступление					выбыло		перевод из долго- в краткосроч- ную задолжен- ность	учтенная по условиям договора	величина резерва по сомнитель- ным Долгам			
			учтенная по условиям договора	величина резерва по сомнитель- ным Долгам	в результате хозяйственных операций (сумма долга по сделке, операции)	причитающиеся проценты, штрафы и иные начисления	погаше- ние	списание на финансовы й результат	восста- новление резерва											
Долгосрочная дебиторская задолженность - всего	5501	за 2013 г.	-	-	-	-	-	-	-	-	-	-	-	-	-	-	-	-	-	
	5521	за 2012 г.	-	-	-	-	-	-	-	-	-	-	-	-	-	-	-	-	-	-
в том числе:																				
	Расчеты с покупателями и заказчиками	5502	за 2013 г.	-	-	-	-	-	-	-	-	-	-	-	-	-	-	-	-	-
Авансы выданные	5522	за 2012 г.	-	-	-	-	-	-	-	-	-	-	-	-	-	-	-	-	-	-
	5503	за 2013 г.	-	-	-	-	-	-	-	-	-	-	-	-	-	-	-	-	-	-
Прочая	5523	за 2012 г.	-	-	-	-	-	-	-	-	-	-	-	-	-	-	-	-	-	-
	5504	за 2013 г.	-	-	-	-	-	-	-	-	-	-	-	-	-	-	-	-	-	-
	5524	за 2012 г.	-	-	-	-	-	-	-	-	-	-	-	-	-	-	-	-	-	-
	5505	за 2013 г.	-	-	-	-	-	-	-	-	-	-	-	-	-	-	-	-	-	-
	5525	за 2012 г.	-	-	-	-	-	-	-	-	-	-	-	-	-	-	-	-	-	-
	5510	за 2013 г.	104 968	(46 603)	198 851	43	(62 848)	-	8 963	-	241 014	(37 640)	-	-	-	-	-	-	-	-
Краткосрочная дебиторская задолженность - всего	5530	за 2012 г.	137 274	(43 798)	46 335	142	(78 783)	-	(2 805)	-	104 968	(46 603)	-	-	-	-	-	-	-	-
в том числе:																				
	Расчеты с покупателями и заказчиками	5511	за 2013 г.	68 903	(41 689)	171 710	-	(36 483)	-	9 318	-	204 130	(32 371)	-	-	-	-	-	-	-
Авансы выданные	5531	за 2012 г.	69 978	(42 385)	27 156	105	(28 289)	-	696	-	68 903	(41 689)	-	-	-	-	-	-	-	-
	5512	за 2013 г.	6 595	-	6 900	-	(2 164)	-	(477)	-	11 331	(477)	-	-	-	-	-	-	-	-
Прочая	5532	за 2012 г.	7 298	-	6 585	-	(7 288)	-	-	-	6 595	-	-	-	-	-	-	-	-	-
	5513	за 2013 г.	29 470	(4 914)	20 241	43	(24 201)	-	122	-	25 553	(4 792)	-	-	-	-	-	-	-	-
	5533	за 2012 г.	59 998	(1 413)	12 641	37	(43 206)	-	(3 501)	-	29 470	(4 914)	-	-	-	-	-	-	-	-
	5514	за 2013 г.	-	-	-	-	-	-	-	-	-	-	-	-	-	-	-	-	-	-
	5534	за 2012 г.	-	-	-	-	-	-	-	-	-	-	-	-	-	-	-	-	-	-
	5500	за 2013 г.	104 968	(46 603)	198 851	43	(62 848)	-	8 963	-	241 014	(37 640)	-	X	-	-	-	-	-	-
Итого	5520	за 2012 г.	137 274	(43 798)	46 335	142	(78 783)	-	(2 805)	-	104 968	(46 603)	-	X	-	-	-	-	-	-

5.2. Просроченная дебиторская задолженность

Наименование показателя	31 декабря 2011:		31 декабря 2010:		31 декабря 2009:		
	Код	учтенная по условиям договора	балансовая стоимость	учтенная по условиям договора	балансовая стоимость	учтенная по условиям договора	балансовая стоимость
Всего	5540	79 525	47 153	54 013	54 013	60 250	60 250
в том числе:							
расчеты с покупателями и заказчиками	5541	79 525	47 153	54 013	54 013	60 250	60 250
расчеты с поставщиками и заказчиками (в части авансовых платежей, предоплат)	5542	-	-	-	-	-	-
прочая	5543	-	-	-	-	-	-
	5544	-	-	-	-	-	-

5.3. Наличие и движение кредиторской задолженности

Наименование показателя	Код	Период	Остаток на начало года	Изменения за период				выбыло	перевод из долго- в краткосрочную задолженность	Остаток на конец периода
				в результате хозяйственных операций (сумма долга по сделке, операции)	причитающиеся проценты, штрафы и иные начисления	погашение	списание на финансовый результат			
Долгосрочная кредиторская задолженность - всего	5551	за 2013 г.	-	-	-	-	-	-	-	-
	5571	за 2012 г.	-	-	-	-	-	-	-	-
в том числе:										
кредиты	5552	за 2013 г.	-	-	-	-	-	-	-	-
	5572	за 2012 г.	-	-	-	-	-	-	-	-
займы	5553	за 2013 г.	-	-	-	-	-	-	-	-
	5573	за 2012 г.	-	-	-	-	-	-	-	-
прочая	5554	за 2013 г.	-	-	-	-	-	-	-	-
	5574	за 2012 г.	-	-	-	-	-	-	-	-
	5555	за 2013 г.	-	-	-	-	-	-	-	-
	5575	за 2012 г.	-	-	-	-	-	-	-	-
Краткосрочная кредиторская задолженность - всего	5560	за 2013 г.	141 529	206 892	1 667	(201 802)	(1 845)	(1 845)	146 441	146 441
	5580	за 2012 г.	1 223 300	149 627	3 748	(1 232 128)	(3 018)	(3 018)	141 529	141 529
в том числе:										
расчеты с поставщиками и подрядчиками	5561	за 2013 г.	73 528	84 265	-	(73 144)	(29)	(29)	84 620	84 620
	5581	за 2012 г.	1 168 507	71 751	2 436	-1168188697	(977)	(977)	73 528	73 528
авансы полученные	5562	за 2013 г.	13 767	22 907	-	(12 939)	(149)	(149)	23 586	23 586
	5582	за 2012 г.	7 099	14 435	-	(7 493)	(274)	(274)	13 767	13 767
расчеты по налогам и взносам	5563	за 2013 г.	33 018	14 174	35	(32 983)	(35)	(35)	14 209	14 209
	5583	за 2012 г.	26 459	6 618	-	(59)	-	-	33 018	33 018
кредиты	5564	за 2013 г.	-	-	-	-	-	-	-	-
	5584	за 2012 г.	-	-	-	-	-	-	-	-
займы	5565	за 2013 г.	-	62 000	1 632	(62 000)	(1 632)	(1 632)	-	-
	5585	за 2012 г.	-	56 000	1 312	(56 000)	(1 312)	(1 312)	-	-
прочая	5566	за 2013 г.	21 216	23 546	-	(20 736)	(455)	(455)	24 026	24 026
	5586	за 2012 г.	21 235	823	-	(387)	-	-	21 216	21 216
	5567	за 2013 г.	-	-	-	-	-	-	-	-
	5587	за 2012 г.	-	-	-	-	-	-	-	-
Итого	5550	за 2013 г.	141 529	206 892	1 667	(201 802)	(1 845)	(1 845)	146 441	146 441
	5570	за 2012 г.	1 223 300	149 627	3 748	(1 232 128)	(3 018)	(3 018)	141 529	141 529

5.4. Просроченная кредиторская задолженность

Наименование показателя	Код	На 31 декабря 2013 г.	На 31 декабря 2012 г.	На 31 декабря 2011 г.
Всего	5590	8 116	23 981	94 043
в том числе:				
расчеты с поставщиками и подрядчиками	5591	8 116	23 981	94 043
расчеты с покупателями и заказчиками	5592	-	-	-
	5593	-	-	-

7. Оценочные обязательства

Наименование показателя	Код	Остаток на начало года	Признано	Погашено	Списано как избыточная сумма	Остаток на конец периода
Оценочные обязательства - всего	5700	19 557	38 109	(37 843)	-	19 823
в том числе:						
Оценочное обязательство на оплату отпусков	5701	19 557	26 182	(30 514)	-	15 225
Оценочное обязательство на страховые взносы	5702	-	11 927	(7 329)	-	4 598

8. Обеспечения обязательств

Наименование показателя	Код	На 31 декабря 2013 г.		На 31 декабря 2012 г.		На 31 декабря 2011 г.	
			22 440		9 500		3 000
Полученные - всего	5800						
в том числе:							
5801							
Выданные - всего	5810						
в том числе:							
5811							

9. Государственная помощь

Наименование показателя	Код	за 2013 г.	за 2012 г.
Получено бюджетных средств - всего	5900	-	-
в том числе:			
на текущие расходы	5901	-	-
на вложения во внеоборотные активы	5905	-	-
		На начало года	На конец года
Бюджетные кредиты - всего		Получено за год	Возвращено за год
за 2013 г.	5910	-	-
за 2012 г.	5920	-	-
в том числе:			
за 2013 г.	5911	-	-
за 2012 г.	5921	-	-



Руководитель

Кочубеев Ю.Н.

Хазова

Главный бухгалтер-
Директор ООО "ММК-
УЧЕТНЫЙ ЦЕНТР"

по договору УЦ-200084